

relax y 3 plazas
Alava



relax y 3 plazas Alava



relax



Estructura

Madera de pino reforzada y tablero de partículas



Suspensión

Bastidor de muelle zig zag



Asiento

Muelle ensacado recubierto de espuma y fibra



Respaldo

Fibra hueca siliconada de alta calidad



Brazo

Espuma poliuretano D/25



Desenfundable

Respaldo, asiento y brazos



Mecanismo

Ancho 69 cm: Opción de: geriátrico un motor o geriátrico dos motores con pedal de freno (Trolley)

Ancho 77 cm: Palanca manual, eléctrico, powerlift un motor o dos motores



Pulsador

Botonera con USB o mando con cable
(Por defecto, en mecanismo eléctrico pondremos botonera USB y en mecanismo powerlift o geriátrico, mando con cable, si no se indica la opción en el pedido)

3 plazas



Estructura

Madera de pino reforzada y tablero de partículas



Suspensión

Bastidor de muelle zig zag



Asiento

Espuma poliuretano D/30



Respaldo

Fibra hueca siliconada de alta calidad



Brazo

Espuma poliuretano D/25



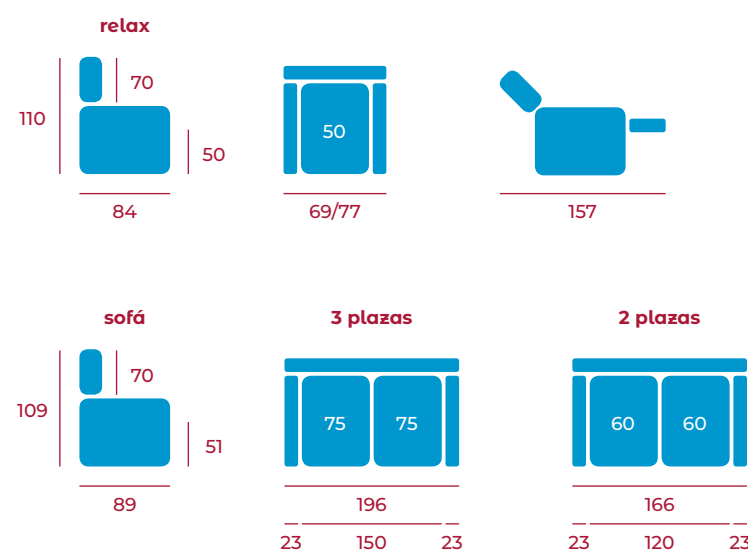
Desenfundable

Asientos, brazos y respaldos



Patas

Patas cromadas de tubo de 3,5 cm



Tarifa puntos	Tela Cliente	S.1	S.2	S.3	S.4	S.5
Relax 77cm	313	353	377	402	443	523
Relax G 1 motor 69cm	532	583	608	629	652	718
Relax G 2 motores 69cm	563	616	641	662	685	751
3+2 plazas	619	738	830	910	988	1162
3 plazas	346	411	461	505	548	653
2 plazas	313	370	416	455	496	588

Observaciones

Medidas en centímetros con ± 5 cm de margen

butaca y 3 plazas
Almería



Blanca & Uceda
TAPIZADOS

butaca y 3 plazas
Almería



Estructura
Madera de pino reforzada



Suspensión
Bastidor de goma cincha elástica



Asiento
Espuma poliuretano D/26



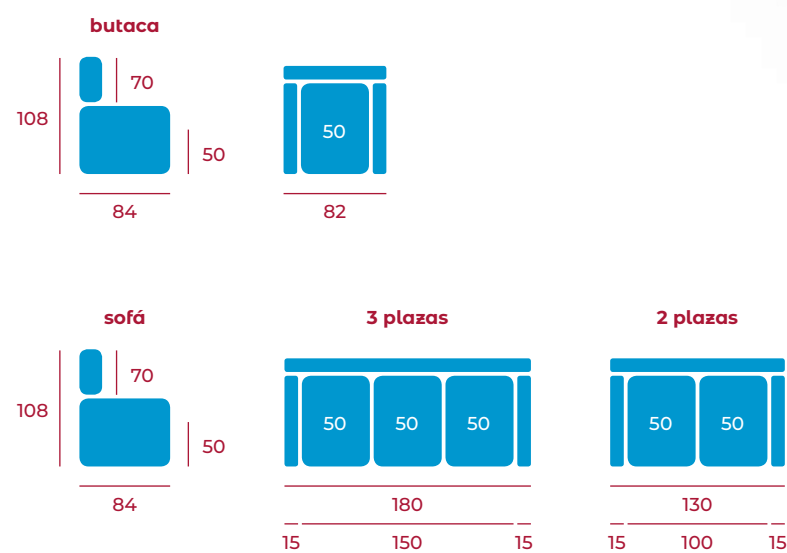
Respaldo
Fibra hueca siliconada de alta calidad



Desenfundable
Asiento, respaldo y cubre brazos



Patas
De madera, 7 cm, en natural, nogal y cerezo
(Resto de colores consultar)



Observaciones

Medidas en centímetros con ± 5 cm de margen

Tarifa puntos	Tela Cliente	S.1	S.2	S.3	S.4	S.5
Butaca	173	202	222	241	270	335
3 plazas	315	356	386	419	470	563
2 plazas	282	321	348	378	423	507

butaca y 3 plazas
Clara



butaca y 3 plazas
Clara



Estructura
Madera de pino reforzada



Suspensión
Cincha elástica



Asiento
Espuma de poliuretano D/26



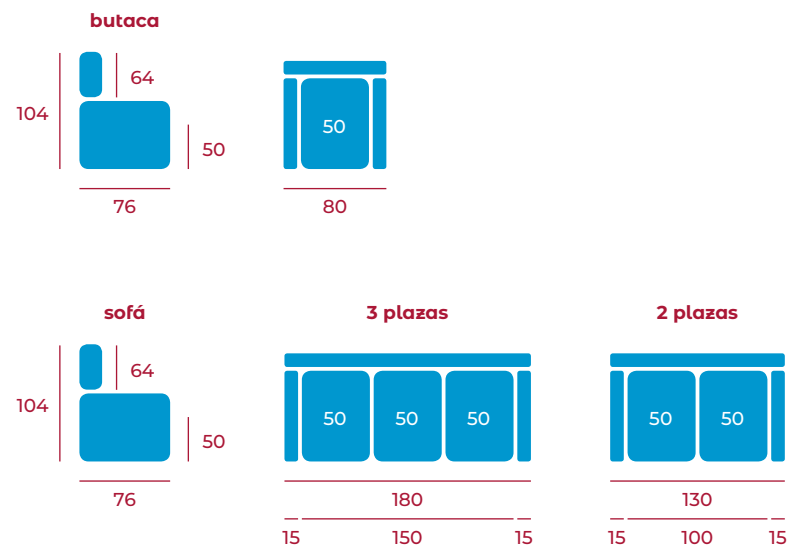
Respaldo
Espuma de poliuretano D722



Desenfundable
Asiento



Patas
De madera isabelina en natural, nogal y cerezo
(Resto de colores consultar)



Observaciones

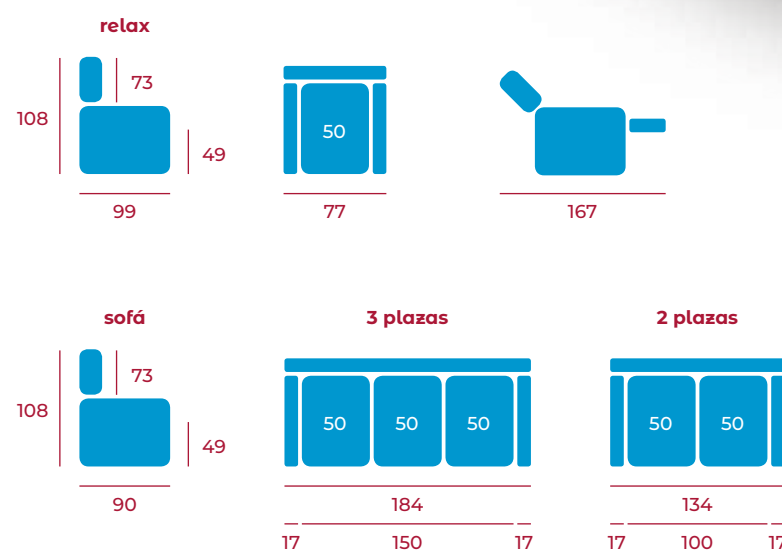
Medidas en centímetros con ± 5 cm de margen

Tarifa puntos	Tela Cliente	S.1	S.2	S.3	S.4	S.5
Butaca	243	268	283	294	311	359
3 plazas	435	477	513	551	589	652
2 plazas	391	430	463	497	532	588

relax y 3 plazas
Crol



relax y 3 plazas
Crol



Observaciones

Medidas en centímetros con ± 5 cm de margen

Tarifa puntos	Tela Cliente	S.1	S.2	S.3	S.4	S.5
Relax	297	344	366	381	409	480
3 plazas	413	465	499	534	586	656
2 plazas	378	419	449	481	528	591

relax

- Estructura**
Madera de pino reforzado y tablero de partículas
- Suspensión**
Bastidor de goma cincha elástica
- Asiento**
Espuma poliuretano D/ 26
- Respaldo**
Fibra hueca siliconada de alta calidad
- Brazo**
Espuma poliuretano D/26
- Desenfundable**
Asiento, respaldo y brazos
- Mecanismo**
Opción de: Palanca manual, eléctrico, powerlift un motor o dos motores
- Pulsador**
Botonera con USB o mando con cable
(Por defecto, en mecanismo eléctrico pondremos botonera USB y en mecanismo powerlift mando con cable, si no se indica en el pedido)

3 plazas

- Estructura**
Madera de pino reforzado y tablero de partículas
- Suspensión**
Bastidor de goma cincha elástica
- Asiento**
Espuma poliuretano D/ 26
- Respaldo**
Fibra hueca siliconada de alta calidad
- Brazo**
Espuma poliuretano D/26
- Desenfundable**
Asiento, respaldo y brazo

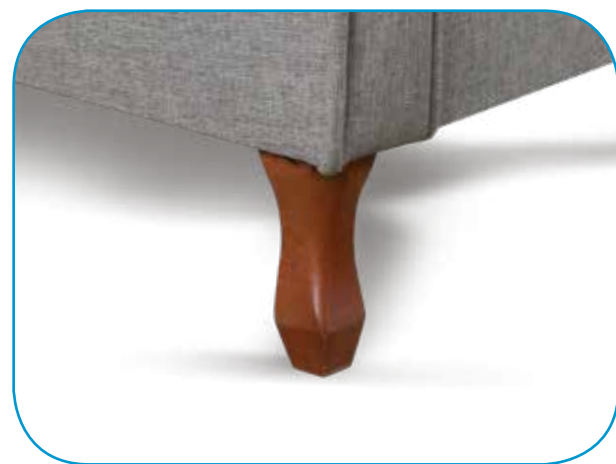


butaca y 3 plazas
Lucía



Blanca & Uceda
TAPIZADOS

butaca y 3 plazas
LUCÍA



Estructura
Madera pino reforzada y tablero de partículas



Suspensión
Bastidor de goma cincha elástica



Asiento
Espuma poliuretano D/26



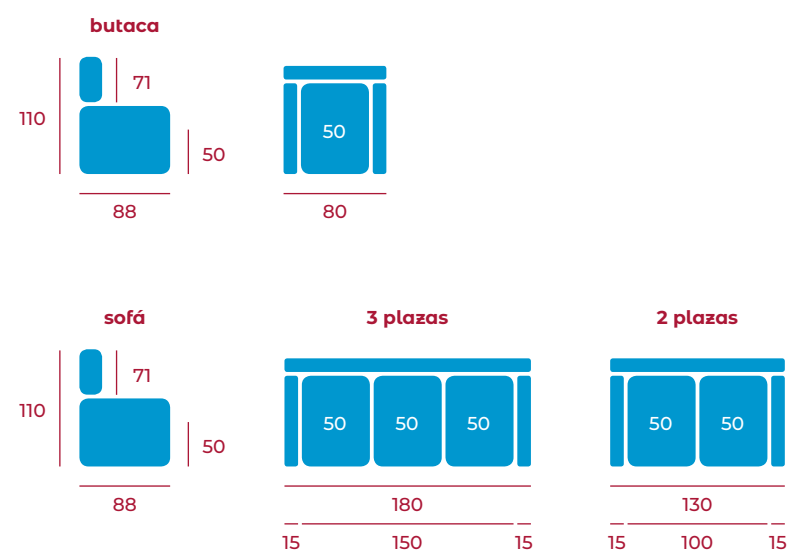
Respaldo
Fibra hueca siliconada de alta calidad



Desenfundable
Asiento y respaldo



Patas
De madera Isabelinas en natural, nogal y cerezo (Resto de colores consultar)



Tarifa puntos	Tela Cliente	S.1	S.2	S.3	S.4	S.5
Butaca	164	177	192	204	223	273
3 plazas	274	309	343	378	415	482
2 plazas	251	278	309	341	374	434

Observaciones

Medidas en centímetros con ± 5 cm de margen

chaiselongue
Lugo



chaiselongue Lugo



Estructura
Madera de pino reforzada y tablero de partículas



Suspensión
Bastidor de muelle zig zag



Asiento
Espuma poliuretano D/30



Respaldo
Fibra hueca siliconada de alta calidad



Brazo
Espuma de poliuretano D/20 suave



Desenfundable
Asientos, respaldos y brazos



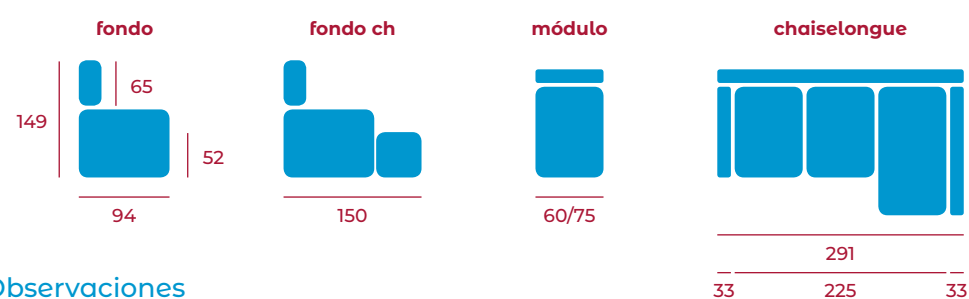
Mecanismo
Sistema deslizante y reclinable



Patas
Cromadas de 10 cm alto



Posición
Indicar en el pedido, posición módulo chaiselongue visto de frente a izquierda, o visto de frente a derecha



Observaciones

Medidas en centímetros con ± 5 cm de margen

Tarifa puntos	Tela Cliente	S.1	S.2	S.3	S.4	S.5
Chaiselongue	708	812	888	957	1028	1185
Módulo sin brazo (60/75)	-	217	238	256	275	328
Arcón	-	79	-	-	-	-



chaiselongue
nina



chaiselongue
nina



Estructura
Madera de pino reforzada y tablero de partículas



Suspensión
Bastidor de muelle zig zag



Asiento
Espuma poliuretano D/30



Respaldo
Fibra hueca siliconada de alta Calidad



Desenfundable
Asientos y respaldos



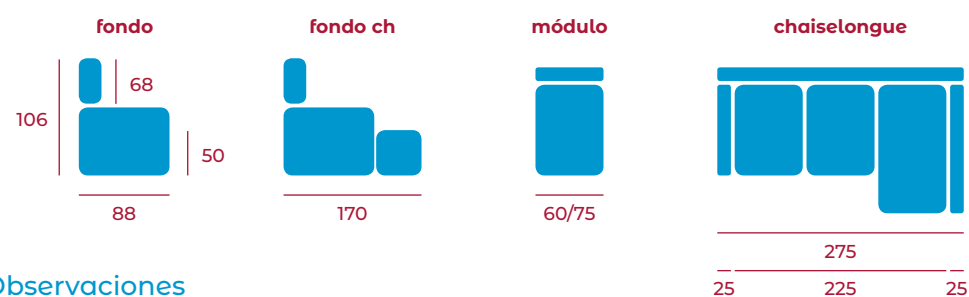
Mecanismo
Sistema deslizante y reclinable



Patas
Patas de tubo cromadas de 3,50 cm



Posición
Indicar en el pedido, posición módulo chaiselongue visto de frente a izquierda, o visto de frente a derecha



Observaciones

Medidas en centímetros con ± 5 cm de margen

Tarifa puntos	Tela Cliente	S.1	S.2	S.3	S.4	S.5
Chaiselongue	663	806	882	951	1021	1177
Módulo sin brazo (60/75)	-	217	238	256	275	328
Arcón	-	79	-	-	-	-



relax y 3 plazas
Toledo



relax y 3 plazas Toledo

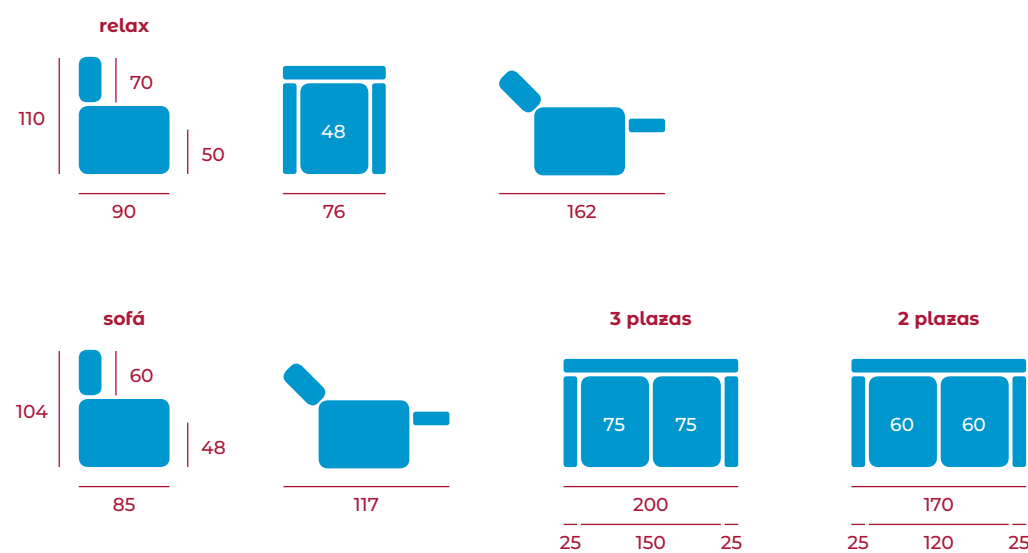


relax

- Estructura**
Madera de pino reforzada y tablero de partículas
- Suspensión**
Bastidor de muelle zig zag
- Asiento**
Espuma poliuretano D/30
- Respaldo**
Fibra hueca siliconada de alta calidad
- Brazo**
Espuma D/25
- Desenfundable**
Asiento, respaldo y brazos
- Mecanismo**
Opción de: Manual con palanca, eléctrico, powerlift un motor o dos motores
- Pulsador**
Botonera con USB o mando con cable
(Por defecto, en mecanismo eléctrico pondremos botonera USB y en mecanismo powerlift mando con cable, si no se indica en el pedido)

3 plazas

- Estructura**
Madera de pino reforzada y tablero de partículas
- Suspensión**
Bastidor de muelle zig zag
- Asiento**
Espuma D/30
- Respaldo**
Fibra hueca siliconada de alta calidad
- Brazo**
Fibra hueca siliconada de alta calidad
- Desenfundable**
Respaldos, asientos y brazos
- Mecanismo**
Sistema deslizante y extraíble
- Patas**
Patas cromadas de tubo de 3,5 cm



Tarifa puntos	Tela Cliente	S.1	S.2	S.3	S.4	S.5
Relax	271	323	348	372	399	467
3+2 plazas	654	873	965	1045	1123	1297
3 plazas	399	484	534	578	621	726
2 plazas	360	436	482	521	562	654

Observaciones

Medidas en centímetros con ± 5 cm de margen

chaiselongue
Toledo




Blanca & Uceda
TAPIZADOS



Estructura
Madera de pino reforzada y tablero de partículas



Suspensión
Bastidor de muelle zig zag



Asiento
Espuma poliuretano D/30



Respaldo
Fibra hueca siliconada de alta calidad



Brazo
Fibra hueca siliconada de alta calidad



Desenfundable
Asientos, brazos y respaldos




Mecanismo
Sistema deslizante y reclinable



Patas
Cromadas de tubo de 3,50 cm



Posición
Indicar en el pedido, posición módulo chaiselongue visto de frente a izquierda, o visto de frente a derecha



Observaciones

Medidas en centímetros con ± 5 cm de margen

Tarifa puntos	Tela Cliente	S.1	S.2	S.3	S.4	S.5
Chaiselongue	663	806	882	951	1021	1177
Módulo sin brazo (60/75)	-	217	238	256	275	328
Arcón	-	79	-	-	-	-



Blanca & Uceda
T A P I Z A D O S

3 plazas
Badajoz

3 plazas Badajoz



Estructura

Madera de pino reforzada y tablero de partículas



Suspensión

Bastidor de muelle zig zag



Asiento

Espuma poliuretano D/30



Respaldo

Fibra hueca siliconada de alta calidad



Brazo

Fibra hueca siliconada de alta calidad



Desenfundable

Asientos, brazos y respaldos



Mecanismo

Fijo

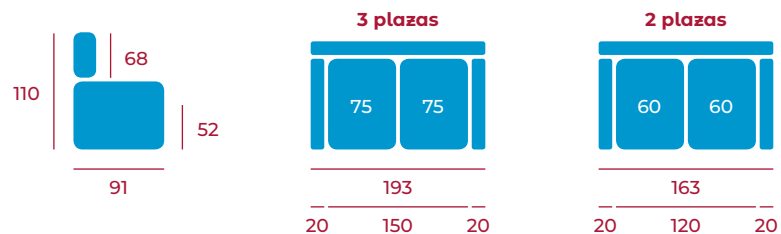


Patatas

Patatas de tubo cromadas de 3,5 cm



Tarifa puntos	Tela Cliente	S.1	S.2	S.3	S.4	S.5
3+2 plazas	530	648	740	820	898	1072
3 plazas	307	370	420	464	507	612
2 plazas	279	337	383	422	463	555



Observaciones

Medidas en centímetros con ± 5 cm de margen



Blanca & Uceda
T A P I Z A D O S

relax
Beny

relax Beny



Estructura

Madera de pino reforzada y tablero de partículas



Suspensión

Bastidor de muelle zig zag



Asiento

Espuma poliuretano D/35



Respaldo

Fibra hueca siliconada de alta calidad



Brazo

Espuma poliuretano D/25



Desenfundable

Asiento, respaldo y brazos



Mecanismo

Opción de: Manual de palanca, eléctrico, powerlift un motor o dos motores



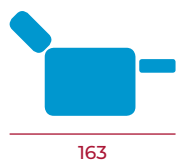
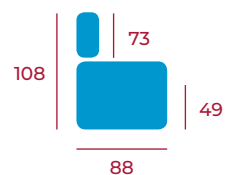
Pulsador

Botonera con usb o mando con cable
(Por defecto, en mecanismo eléctrico pondremos botonera USB y en mecanismo powerlift mando con cable, si no se indica la opción en el pedido)



Tarifa puntos

Tela Cliente	S.1	S.2	S.3	S.4	S.5
330	375	397	413	433	493



Observaciones

Medidas en centímetros con ± 5 cm de margen



Blanca & Uceda
T A P I Z A D O S

relax
Cáceres

relax Cáceres



Estructura

Madera de pino reforzada y tablero de partículas



Suspensión

Bastidor de muelle zig zag



Asiento

Espuma poliuretano D/35



Respaldo

Fibra hueca siliconada de alta calidad



Brazo

Espuma poliuretano D/25



Desenfundable

Asiento, respaldo y brazos



Mecanismo

Opción de: Manual de palanca, eléctrico, powerlift un motor o dos motores



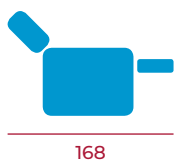
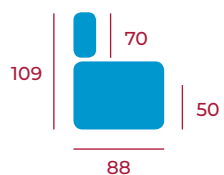
Pulsador

Botonera con usb o mando con cable
(Por defecto, en mecanismo eléctrico pondremos botonera USB y en mecanismo powerlift mando con cable, si no se indica la opción en el pedido)



Tarifa puntos

Tela Cliente	S.1	S.2	S.3	S.4	S.5
297	344	366	381	409	480



Observaciones

Medidas en centímetros con ± 5 cm de margen



Blanca & Uceda
T A P I Z A D O S

relax
Dora

relax Dora



Estructura

Madera de pino reforzada y tablero de partículas



Suspensión

Bastidor de muelle zig zag



Asiento

Espuma poliuretano D/35



Respaldo

Fibra hueca siliconada de alta calidad



Desenfundable

Asiento y respaldo



Mecanismo

Opción de: Geriátrico un motor o dos motores con pedal de freno (Trolley)



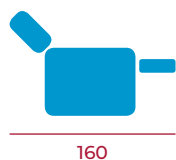
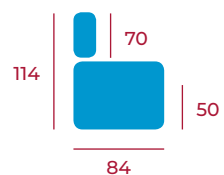
Pulsador

Botonera con USB o mando con cable
(Por defecto, pondremos mando con cable, si no se indica en el pedido)



Tarifa puntos

	Tela Cliente	S.1	S.2	S.3	S.4	S.5
Relax G1M	493	533	553	574	597	663
Relax G2M	532	573	593	614	637	699



Observaciones

Medidas en centímetros con ± 5 cm de margen



Blanca & Uceda
T A P I Z A D O S

relax
Jaén

relax Jaén



Estructura

Madera de pino reforzada y tablero de partículas



Suspensión

Bastidor de muelle zig zag



Asiento

Muelle ensacado recubierto de espuma y fibra



Respaldo

Fibra hueca siliconada de alta calidad



Brazo

Espuma poliuretano D/25



Desenfundable

Asiento, respaldo y brazos



Mecanismo

Opción de: Manual de palanca, eléctrico, powerlift un motor o dos motores



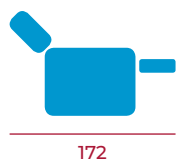
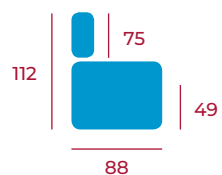
Pulsador

Botonera USB o mando con cable
(Por defecto, en mecanismo eléctrico pondremos botonera USB y en mecanismo powerlift mando con cable, si no se indica la opción en el pedido)



Tarifa puntos

Tela Cliente	S.1	S.2	S.3	S.4	S.5
320	360	384	400	415	480



Observaciones

Medidas en centímetros con ± 5 cm de margen



Blanca & Uceda
T A P I Z A D O S

butaca
Lena

butaca Lena



Estructura

Madera de pino reforzada y tablero de partículas



Asiento

Espuma poliuretano D/30



Respaldo

Espuma poliuretano D/22 suave



Desenfundable

Asiento y respaldo



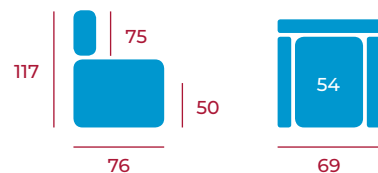
Patas

Madera de haya cónicas en natural, nogal y cerezo
(Resto de colores consultar)



Tarifa puntos

Tela Cliente	S.1	S.2	S.3	S.4	S.5
266	302	320	331	356	419



Observaciones

Medidas en centímetros con ± 5 cm de margen



Blanca & Uceda
T A P I Z A D O S

3 plazas
Lugo

3 plazas Lugo



Estructura

Madera de pino reforzada y tablero de partículas



Suspensión

Bastidor de muelle zig zag



Asiento

Espuma poliuretano D/30



Respaldo

Fibra hueca siliconada de alta calidad



Brazo

Espuma D/20 suave



Desenfundable

Asientos, respaldos y brazos



Mecanismo

Sistema deslizante y reclinable

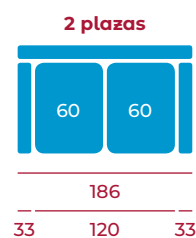
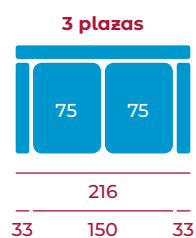
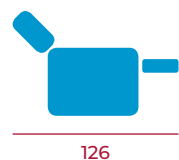
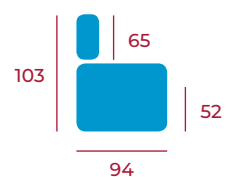


Patas

Patas cromadas igual foto, 10 cm alto



Tarifa puntos	Tela Cliente	S.1	S.2	S.3	S.4	S.5
3+2 plazas	791	919	1011	1091	1169	1343
3 plazas	436	506	556	600	643	748
2 plazas	394	455	501	540	581	673



Observaciones

Medidas en centímetros con ± 5 cm de margen



relax Madrid



Estructura

Madera de pino reforzada y tablero de partículas



Suspensión

Bastidor de muelle zig zag



Asiento

Muelle ensacado recubierto de espuma y fibra



Respaldo

Fibra hueca siliconada de alta calidad



Brazo

Espuma D/25



Desenfundable

Asiento, respaldo y brazos



Mecanismo

Opción de: Manual de palanca, eléctrico, powerlift un motor o dos motores



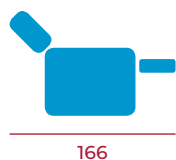
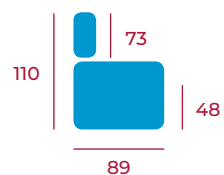
Pulsador

Botonera con USB o mando con cable
(Por defecto, en mecanismo eléctrico pondremos botonera USB y en mecanismo powerlift mando con cable, si no se indica la opción en el pedido)



Tarifa puntos

Tela Cliente	S.1	S.2	S.3	S.4	S.5
330	375	397	413	433	493



Observaciones

Medidas en centímetros con ± 5 cm de margen



Blanca & Uceda
T A P I Z A D O S

relax
Málaga

relax Málaga



Estructura

Madera de pino reforzada y tablero de partículas



Suspensión

Bastidor de muelle zig zag



Asiento

Muelle ensacado recubierto de espuma y fibra



Respaldo

Fibra hueca siliconada de alta calidad



Brazo

Espuma poliuretano D/25



Desenfundable

Asiento, respaldo y brazos



Mecanismo

Opción de: Manual de palanca, eléctrico, powerlift un motor o dos motores



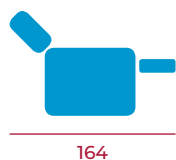
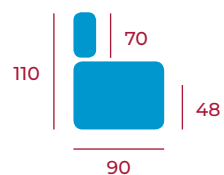
Pulsador

Botonera con usb o mando con cable
(Por defecto, en mecanismo eléctrico pondremos botonera usb y en mecanismo powerlift mando con cable, si no se indica la opción en el pedido)



Tarifa puntos

Tela Cliente	S.1	S.2	S.3	S.4	S.5
330	375	397	413	433	493



Observaciones

Medidas en centímetros con ± 5 cm de margen




Blanca & Uceda
T A P I Z A D O S

relax
Marta con orejas

relax Marta con orejas



Opciones

Con orejas o sin orejas (importante indicar en el pedido)



Estructura

Madera de pino reforzada



Suspensión

Goma cincha elástica



Asiento

Espuma poliuretano D/26



Respaldo

Espuma poliuretano D/26



Mecanismo

Manual de empuje



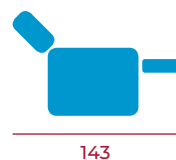
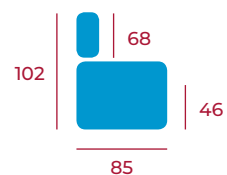
Patas

PVC negras de 3 cm



Tarifa puntos

Tela Cliente	S.1	S.2	S.3	S.4	S.5
172	190	212	230	251	304



Observaciones

Medidas en centímetros con ± 5 cm de margen



Blanca & Uceda
T A P I Z A D O S

relax
Melilla

relax Melilla



Estructura

Madera de pino reforzada y tablero de partículas



Suspensión

Bastidor de muelle zig zag



Asiento

Espuma poliuretano D/35



Respaldo

Fibra hueca siliconada de alta calidad



Brazo

Espuma poliuretano D/25



Desenfundable

Asiento, respaldo y brazos



Mecanismo

Opción de: Manual con palanca, eléctrico, powerlift un motor o dos motores




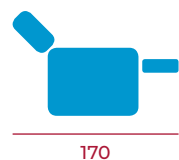
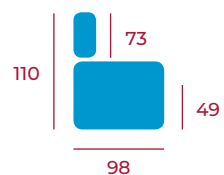
Pulsador

Botonera con usb o mando con cable
(Por defecto, en mecanismo eléctrico pondremos botonera USB y en mecanismo powerlift mando con cable, si no se indica la opción en el pedido)



Tarifa puntos

Tela Cliente	S.1	S.2	S.3	S.4	S.5
330	375	397	413	433	493



Observaciones

Medidas en centímetros con ± 5 cm de margen



Blanca & Uceda
T A P I Z A D O S

3 plazas
nina

3 plazas Nina



Estructura

Madera de pino reforzada y tablero de partículas



Suspensión

Bastidor de muelle zig zag



Asiento

Espuma poliuretano D/30



Respaldo

Fibra hueca siliconada de alta calidad



Desenfundable

Asiento y respaldo



Mecanismo

Sistema deslizante y reclinable


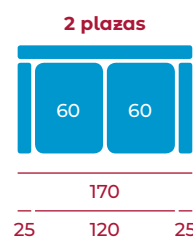
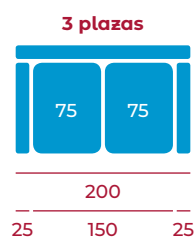
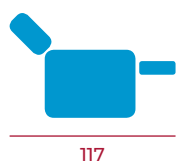
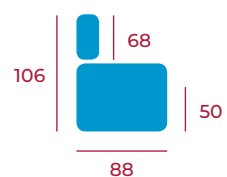


Patas

Patas de tubo cromadas de 3,5 cm



Tarifa puntos	Tela Cliente	S.1	S.2	S.3	S.4	S.5
3+2 plazas	654	873	965	1045	1123	1297
3 plazas	399	484	534	578	621	726
2 plazas	360	436	482	521	562	654



Observaciones

Medidas en centímetros con ± 5 cm de margen



Blanca & Uceda
T A P I Z A D O S

relax
Paquillo

relax Paquillo



Estructura

Madera de pino reforzada



Suspensión

Goma cincha elástica



Asiento

Espuma poliuretano D/26



Respaldo

Espuma poliuretano D/22



Mecanismo

Manual de empuje



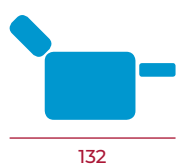
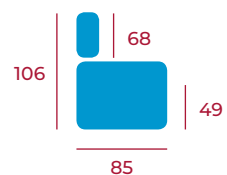
Patas

Cromadas de 9 cm



Tarifa puntos

Tela Cliente	S.1	S.2	S.3	S.4	S.5
183	199	228	248	266	319



Observaciones

Medidas en centímetros con ± 5 cm de margen



Blanca & Uceda
T A P I Z A D O S

relax
Valencia

relax Valencia



Estructura

Madera de pino reforzada y tablero de partículas



Suspensión

Bastidor de muelle zig zag



Asiento

Espuma poliuretano D/30 suave



Respaldo

Fibra hueca siliconada de alta calidad



Brazo

Espuma poliuretano D/25



Desenfundable

Asiento, respaldo y brazos



Mecanismo

Opción de: Palanca manual, eléctrico, powerlift un motor o dos motores



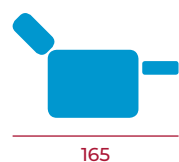
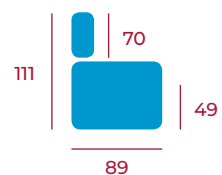
Pulsador

Botonera con USB o mando con cable
(Por defecto, en mecanismo eléctrico pondremos botonera USB y en mecanismo powerlift mando con cable, si no se indica la opción en el pedido)



Tarifa puntos

Tela Cliente	S.1	S.2	S.3	S.4	S.5
300	349	371	387	416	490



Observaciones

Medidas en centímetros con ± 5 cm de margen



Blanca & Uceda
T A P I Z A D O S

relax
Guadalquivir

relax Guadalquivir



Estructura

Madera de pino reforzada y tablero de partículas



Suspensión

Bastidor de muelle zig zag



Asiento

Muelle ensacado recubierto de espuma y fibra



Respaldo

Fibra hueca siliconada de alta calidad



Brazo

Espuma poliuretano D/25



Desenfundable

Asiento, respaldo y brazos



Mecanismo

Opción de: Manual de palanca, eléctrico, powerlift un motor o dos motores



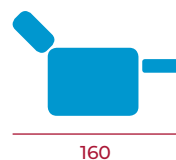
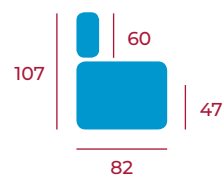
Pulsador

Botonera con usb o mando con cable
(Por defecto, en mecanismo eléctrico pondremos botonera USB y en mecanismo powerlift mando con cable, si no se indica la opción en el pedido)



Tarifa puntos

Tela Cliente	S.1	S.2	S.3	S.4	S.5
350	395	417	433	453	513



Observaciones

Medidas en centímetros con ± 5 cm de margen



Blanca & Uceda
T A P I Z A D O S

relax
Ibiza

relax Ibiza



Estructura

Madera de pino reforzada y tablero de partículas



Suspensión

Bastidor de muelle zig zag



Asiento

Muelle ensacado recubierto de espuma y fibra



Respaldo

Fibra hueca siliconada de alta calidad



Brazo

Espuma poliuretano D/25



Desenfundable

Asiento, respaldo y brazos



Mecanismo

Opción de: Manual de palanca, eléctrico, powerlift un motor o dos motores



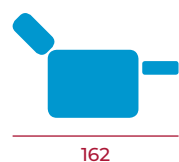

Pulsador

Botonera con usb o mando con cable
(Por defecto, en mecanismo eléctrico pondremos botonera USB y en mecanismo powerlift mando con cable, si no se indica la opción en el pedido)



Tarifa puntos

Tela Cliente	S.1	S.2	S.3	S.4	S.5
350	395	417	433	453	513



Observaciones

Medidas en centímetros con ± 5 cm de margen



Blanca & Uceda
T A P I Z A D O S

relax
Jana

relax Jana



Estructura

Madera de pino reforzada y tablero de partículas



Suspensión

Bastidor de muelle zig zag



Asiento

Espuma poliuretano D/30



Respaldo

Espuma poliuretano D/25



Brazo

Espuma poliuretano D/25



Mecanismo

Manual de empuje




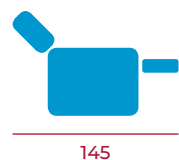
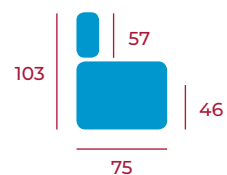
Patas

De madera 7 cm



Tarifa puntos

Tela Cliente	S.1	S.2	S.3	S.4	S.5
230	250	264	293	310	361



Observaciones

Medidas en centímetros con ± 5 cm de margen



Blanca & Uceda
T A P I Z A D O S

3 plazas
Napoles

3 plazas Nápoles



Estructura

Madera de pino reforzada y tablero de partículas



Suspensión

Bastidor de muelle zig zag



Asiento

Espuma D/30



Respaldo

Fibra hueca siliconada de alta calidad



Brazo

Fibra hueca siliconada de alta calidad



Desenfundable

Asientos, respaldos y brazos



Mecanismo

Sistema deslizante y extraíble

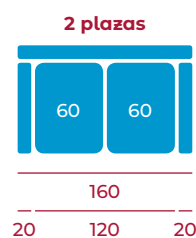
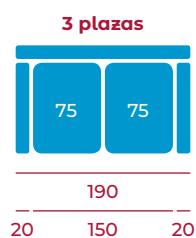
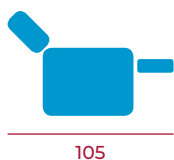
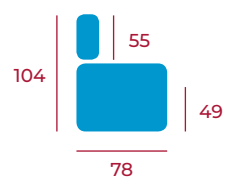


Patas

Patas cromadas de 13,5 cm



Tarifa puntos	Tela Cliente	S.1	S.2	S.3	S.4	S.5
3+2 plazas	654	873	965	1045	1123	1297
3 plazas	399	484	534	578	621	726
2 plazas	360	436	482	521	562	654



Observaciones

Medidas en centímetros con ± 5 cm de margen